

Handbuch Swiss Running LaufGuide

Das vorliegende Handbuch führt Sie Schritt für Schritt durch die Erfassung Ihrer Laufveranstaltung im online LaufGuide. Die Erfassung der Daten obliegt der Verantwortung der Laufveranstalter. Im LaufGuide werden die Daten anhand des Umfangs der Erfassung durch die Laufveranstalter in Verbindung mit der gewählten Laufkategorie dargestellt.

Haben Sie Fragen oder Unklarheiten, welche nicht durch dieses Handbuch beantwortet werden können? Wir sind gerne für Sie da:

Marlis Luginbühl, E-Mail: info@swiss-running.ch, Tel. 031 359 73 33

Die wichtigsten Informationen

Login	http://guide.swiss-running.ch/de/users/sign_in
Datenerfassung	Laufend möglich, nicht auf einmal notwendig.
Deadline Erfassung	Idealerweise 4 Monate vor der Veranstaltung, um ein möglichst grosses Publikum anzusprechen.
Wahl der LaufGuide-Kategorie	Bitte wählen Sie die gewünschte Kategorie. Eine Übersicht der Leistungen finden Sie auf der Website bei den ergänzenden Dokumenten . Ihre Kategorienwahl ist verbindlich und kann erst wieder auf die kommende Saison geändert werden. <small>LaufGuide-Kategorie <input type="text"/></small> <small>Die gewählte LaufGuide-Kategorie ist für die laufende Veranstaltung fix. Nachträgliche Änderungen müssen Swiss Running mitgeteilt werden. Kosten ab 2019: Kat 4: exklusiv für Swiss Running Gold Member, Kat 3: Fr. 500.-, Fr 350.- (Eventmitglied Swiss Athletics), Kat. 2: Fr. 200.-, Kat. 1: kostenlos. Mehr Informationen</small>

Detailinformationen Erfassung Laufveranstalter

Login

Jeder Veranstalter (Verein, Firma) erhält von Swiss Running ein persönliches Login mit welchem die Daten im LaufGuide erfasst und jederzeit aktualisiert werden können (Ausnahme: LaufGuide-Kategorie, welche jeweils für ein Jahr gültig ist und nur durch Swiss Running geändert werden kann).

Die Zugangsdaten können [hier](#) angefordert werden.

Startseite Login

Anmeldung mittels Eingabe der E-Mail Adresse auf welcher Sie die Login-Daten erhalten haben. In der Nachricht mit den Logindaten ist auch Ihr persönliches Passwort angegeben.

Anmelden

ANMELDEN

[Passwort vergessen?](#)

Startseite/Übersichtsseite

Nach erfolgreichem Login erhalten Sie Zugang zur der nachfolgenden Übersichtsseite:



Anmeldung erfolgreich

Veranstaltungen

AKTUELLE VERANSTALTUNGEN

Sie haben keine aktuellen Veranstaltungen erfasst.

VERANSTALTUNG HINZUFÜGEN

Profil bearbeiten

Bei der Übersichtsseite können Sie auf der rechten oberen Seite auf «Mein Konto» Ihre persönlichen Daten anpassen.

MEIN KONTO ▾



Die Profildaten sind da, um zu wissen, welche Person verantwortlich für die Erfassung ist. Die Profildaten sowie die Login-Daten können verändert werden. Sie können also auch den Account einer neu verantwortlichen Person weitergeben, indem Sie die E-Mail Adresse ändern. Die E-Mail Adresse ist zugleich der Benutzername.

Auch die Sprache kann in «Mein Profil» geändert werden.

Organisator

Unter Organisator kann der durchführende Verein oder die organisierende Firma erfasst werden.

Um als Swiss Athletics Event-Organisator oder STV Mitglied den Rabatt von CHF 150.- zu erhalten, hinterlegen Sie hier Ihren Verein. Sollte Ihr Verein in der Auswahl nicht dabei sein, kontaktieren Sie uns bitte.


Auswahl Turnverein ⓘ

Auswahl Leichathletikverein ⓘ

Veranstaltung neu erfassen

Durch Anklicken des Buttons «Veranstaltung hinzufügen» auf der Startseite können Sie mit der Erfassung Ihrer Veranstaltung starten. Die Veranstaltung wird in diesem Status noch nicht veröffentlicht. Sobald im Erfassungsprozess eine Laufstrecke hinzugefügt wird, wird der Beitrag für die Besucher des LaufGuides sichtbar.

Bitte beachten Sie, dass Sie die für Ihre Veranstaltung passende LaufGuide-Kategorie wählen. Nachträgliche Änderungen müssen Swiss Running mitgeteilt werden.

LaufGuide-Kategorie	Weitere Details finden Sie dazu auf der Website bei den ergänzenden Dokumenten .
Name DE	Name der Veranstaltung Auf Wunsch kann der Name in verschiedenen Sprachen hinterlegt werden.
Teaser DE	Kurz und bündiger Slogan der Veranstaltung Auf Wunsch kann der Slogan in verschiedenen Sprachen hinterlegt werden.
Austragung	Auswahl der Edition (Anzahl der Durchführung), bspw. <u>37.</u> Grand Prix von Bern 2018
Anfangs- /Enddatum	Auswahl mittels Kalender. Enddatum kann gleich oder anders (falls Veranstaltung über mehrere Tage andauert) sein.
Ort	Bei der Eingabe der ersten Buchstaben des Durchführungsortes sollten Sie aus der Auswahl automatisch Ihren Ort auswählen können. Falls das nicht der Fall ist, einfach den Ort bis zum Ende tippen.
Website	Link zur Website der Veranstaltung
Logo (wird erst ab LaufGuide-Kategorie 2 angezeigt)	Logo in den Formaten jpg und png
Titelbild (wird erst ab LaufGuide-Kategorie 2 angezeigt)	Hier kann ein emotionales Bild der Veranstaltung hochgeladen werden. In einem späteren Schritt kann es zugeschnitten werden.
Ausschreibung	Flyer oder Plakate können als PDF angefügt werden.
Datum der nächsten Austragung	Falls das Datum für das kommende Jahr bereits bekannt ist, können Sie es hier eintragen.
Labels (wird erst ab LaufGuide-Kategorie 2 angezeigt)	Auswahl der Besonderheiten der Veranstaltung. Erläuterungen zu den Labels sind hinter den  hinterlegt.

Sind alle Daten eingegeben, «Speichern und weiter» anklicken.

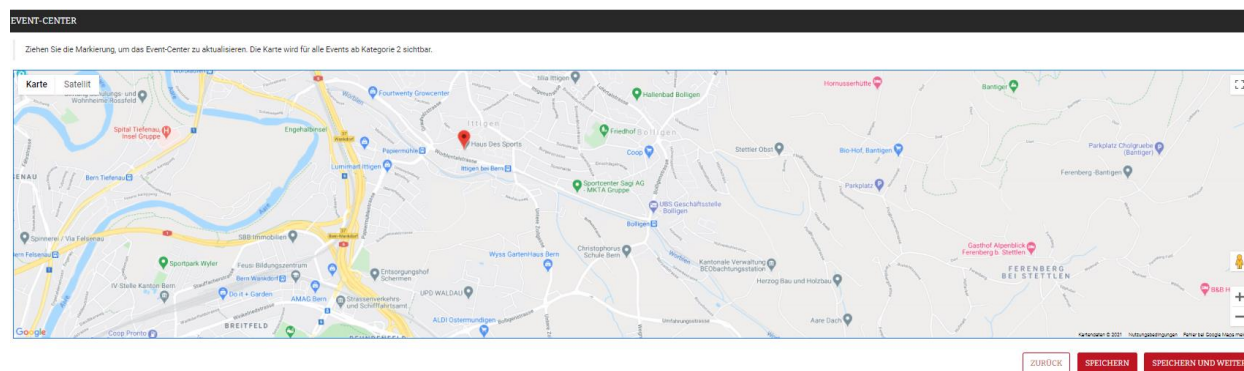
Kontakt


Als nächstes wird die Maske zum Erfassen der Kontaktinformationen und Rechnungsanschrift geöffnet.

Kontaktinformationen	Diese Angaben werden im Inserat veröffentlicht. Geben Sie nur Informationen an, die veröffentlicht werden dürfen.
Rechnungsanschrift (für Events ab der LaufGuide-Kategorien 2 obligatorisch)	Diese Angaben werden von Swiss Running intern gebraucht, um die Rechnung für den Eintrag zuzustellen und werden nicht öffentlich angezeigt.

Sind alle Daten eingegeben, «Speichern und weiter» anklicken.

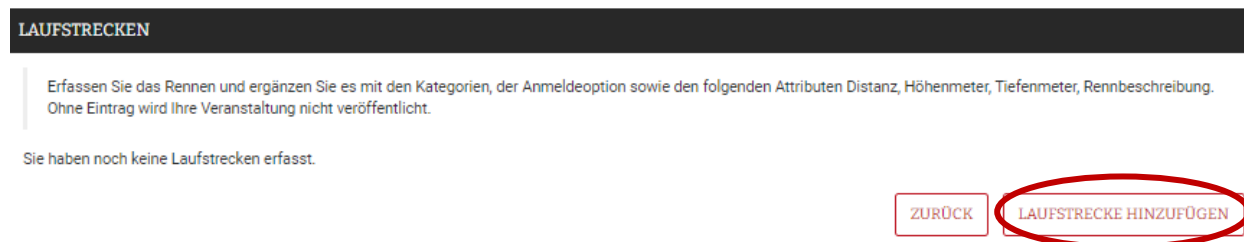
Geo Info



Auf der Karte der Geo Informationen kann durch verschieben des  der Ort des Event-Centers konkretisiert werden. Das Event-Center ist der Ort, an dem die Veranstaltung stattfindet. Es kann aber auch die Startnummernausgabe oder ähnliches sein. Die Karte wird für die Events ab LaufGuide-Kategorie 2 angezeigt.

Mit «Speichern und weiter» gelangen Sie zur nächsten Eingabe.

Laufstrecken



Mit «Laufstrecke hinzufügen» können die verschiedenen Laufstrecken erfasst werden. Der Eintrag jeder Laufstrecke muss im Minimum über einen Titel, das Datum der Austragung sowie die Distanz verfügen. Durch Ergänzen der Höhen- und Tiefenmeter, Hinzufügen der GPS-Strecke sowie weiteren Spezifikationen kann die Laufstrecke detaillierter beschrieben werden.

Sollten Sie mehrere Rennen innerhalb der Laufveranstaltung erfassen, können Sie mittels «Reihenfolge» die Präsenzreihenfolge der Laufstrecken bestimmen.

Durch Anwählen der passenden Labels ermöglichen Sie den Läuferinnen und Läufern Ihre Veranstaltung schneller zu finden.

Sind alle Daten eingegeben, «Speichern» anklicken. Sie haben nun eine Laufstrecke erfasst und können mit der Detailerfassung des Events / der Laufstrecken weiterfahren. Möchten Sie eine weitere Laufstrecke hinzufügen, wählen Sie erneut «Laufstrecke hinzufügen» an.

Nach diesem Schritt wird Ihr Rennen im online LaufGuide veröffentlicht und kann nun von Läuferinnen und Läufern gefunden werden. Um noch mehr Interessierte auf Ihren Eintrag zu locken, empfiehlt es sich weitere Details zu erfassen.

Zur Bearbeitung einer erfassten Laufstrecke stehen folgende Möglichkeiten zur Verfügung:

LAUFSTRECKEN						
Erfassen Sie das Rennen und ergänzen Sie es mit den Kategorien, der Anmeldeoption sowie den folgenden Attributen Distanz, Höhenmeter, Tiefenmeter, Rennbeschreibung. Ohne Eintrag wird Ihre Veranstaltung nicht veröffentlicht.						
Titel	Datum	Distanz	Höhenmeter	Tiefenmeter	Reihenfolge	
Testveranstaltung	01.02.2021	10.0	0	0		

ZURÜCK LAUFSTRECKE HINZUFÜGEN



Kategorien

Hier können Sie die Alterskategorien erfassen, inklusive um welche Uhrzeit die jeweilige Kategorie am Renntag startet.



Editieren

Hier können Sie die Detailinformationen pro Rennen erfassen und anpassen.



Kopieren

Damit kann eine bereits erstellte Laufstrecke dupliziert werden.



Löschen

Eine erstellte Laufstrecke kann damit gelöscht werden.

Teilnehmer

Veranstaltung bearbeiten

Veranstaltungen / Kontakte

ALLGEMEIN

KONTAKT

GEO INFO

LAUFSTRECKEN

TEILNEHMER

LAUFSERIEN

SOCIAL MEDIA

MEDIEN

SPONSOREN

STATISTIK

Im Menüpunkt «Teilnehmer» können Sie den Link zur Onlineanmeldung, der Startliste (sobald vorhanden) sowie der Resultatliste hinterlegen (nach Rennen uploaden oder bereits vor dem Rennen den Direktlink hinterlegen).

Sind alle Daten eingegeben, gelangen Sie mit «Speichern und weiter» zum nächsten Punkt.

Laufserie

Wenn die Veranstaltung einer Laufserie angehört, kann hier die passende Laufserie angewählt werden. Steht die gewünschte Laufserie nicht zur Auswahl? Dann melden Sie sich bitte unter info@swiss-running.ch

Sind alle gewünschten Laufserien markiert, gelangen Sie mit «Speichern und weiter» zum nächsten Punkt.

Social Media

Über die Menüleiste gelangen Sie zum nächsten Menüpunkt «Social Media».

Diese Funktion wird bei Veranstaltungen ab LaufGuide-Kategorie 3 im LaufGuide angezeigt.

Hier können Sie Ihre Social Media Kanäle hinterlegen. Die Hinterlegung mehrerer Kanäle (Facebook, Twitter, Instagram und Youtube) ist möglich.

Medien

Über die Menüleiste gelangen Sie zum nächsten Menüpunkt «Medien».

Diese Funktion steht Veranstaltungen ab LaufGuide-Kategorie 3 zur Verfügung.

In diesem Bereich können Sie Ihre Bildergalerie (Link zu Webseite oder Fotoplattform) sowie Videoplattform (bspw. YouTube) verlinken.

Sponsoren

Über die Menüleiste gelangen Sie zum nächsten Menüpunkt «Sponsoren».

Diese Funktion wird bei Veranstaltungen ab LaufGuide-Kategorie 3 angezeigt.

Hier können alle Sponsoren des Events erfasst werden. Mit der Angabe der Kategorie können Sie die Sponsoren einteilen. Bei der Anzeige der Sponsoren werden diese entsprechend sortiert.

Statistik




Über die Menüleiste gelangen Sie zum nächsten Menüpunkt «Statistik».

Unter dem Menüpunkt «Statistik» bitten wir Sie, die Finisherzahlen der aktuellen Austragung zu erfassen. Als Finisher werden alle Teilnehmenden verstanden, die rangiert werden. Dies ist erst nach der Durchführung auszufüllen. Nachdem das Formular abgeschickt wurde, können die Daten nicht mehr verändert werden.

Um einen Überblick über die Lauflandschaft Schweiz zu haben und um die Laufveranstalter optimal zu unterstützen, sammelt Swiss Running die Teilnehmerzahlen von den im LaufGuide hinterlegten Laufveranstaltungen. So können statistische Auswertungen gemacht werden.




Veranstaltung bearbeiten

Von der Startseite her können bereits erstellte Veranstaltungen bearbeitet werden. Dabei stehen dieselben Möglichkeiten zur Verfügung, wie beim Erstellen einer Veranstaltung.

VERGANGENE VERANSTALTUNGEN						
Austragung	Name	Anfangsdatum	Ort	Kanton	Website	Hauptsprache
6	Test	01.02.2021	Ittigen	Bern	https://www.swiss-running.ch	Deutsch   

Veranstaltung kopieren




Fand die Veranstaltung bereits im vergangenen Jahr statt, kann sie 1-zu-1 kopiert werden. Jahreszahlen, Jahrgänge und Kategorien werden um ein Jahr angepasst. Dazu unter Veranstaltungen den gewünschten Lauf kopieren.

VERGANGENE VERANSTALTUNGEN						
Austragung	Name	Anfangsdatum	Ort	Kanton	Website	Hauptsprache
6	Test	01.02.2021	Ittigen	Bern	https://www.swiss-running.ch	Deutsch   




Anschliessend die Ausschreibung und alle Daten kontrollieren und wenn nötig ergänzen. Der Lauf wird sofort veröffentlicht.

Veranstaltung ausblenden

Wird eine Veranstaltung ausgeblendet, wird sie nicht mehr im LaufGuide angezeigt.

VERGANGENE VERANSTALTUNGEN						
Austragung	Name	Anfangsdatum	Ort	Kanton	Website	Hauptsprache
6	Test	01.02.2021	Ittigen	Bern	https://www.swiss-running.ch	Deutsch   

Die Veranstaltung wird anschliessend nach unten in die Kategorie «ausgeblendete Veranstaltungen» verschoben. Um die Veranstaltung wieder im LaufGuide anzeigen zu lassen, wiederum auf das folgende Symbol klicken:

AUSGEBLENDETE VERANSTALTUNGEN						
Austragung	Name	Anfangsdatum	Ort	Kanton	Website	Hauptsprache
6	Test	01.02.2021	Ittigen	Bern	https://www.swiss-running.ch	Deutsch   

Die Veranstaltung wird wieder nach oben verschoben und im LaufGuide veröffentlicht.